

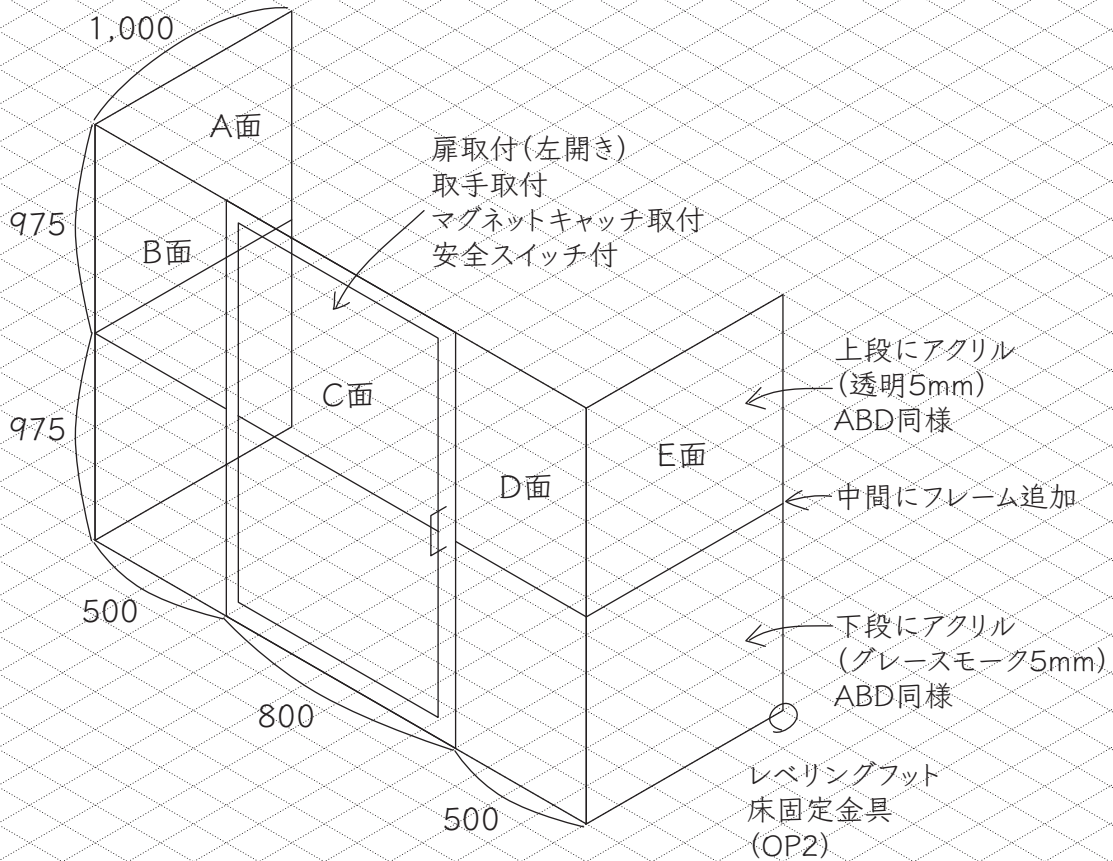
フェンス ラフオーダーシート (別紙資料1 記入例)

No.	
発注日	年 月 日

別紙資料1・2・3を参照し各項目をご記入下さい。

1. ご希望のフェンスをご記入下さい。

ロボット用フェンス。中央に扉を取付。フェンスと床は固定用金具で固定。



2. ボルト・ナットの材質をお選び下さい。

スチール ステンレス

3. 各種オプション等 別紙資料を参照にご記入下さい。(上記に記入しても可)

ロボット用フェンスを検討
 A・B・D・E面 中間にフレーム追加・上段にアクリル透明5ミリ、下段にアクリルグレースモーク5ミリ
 C面 扉を追加(左開き・アルミ蝶番・マグネットキャッチ安全スイッチ付・取手取付)
 上段にアクリル透明5ミリ、下段にアクリルグレースモーク5ミリ
 アクセサリー追加 OP2:レベリングフット+固定用金具
 その他 各面はパネル形状にて納入。
 現地据付工事希望

4. お客様情報記入欄

御社名			
部署名・役職			ご担当者名
ご住所			
電話番号			FAX番号
E-mail			



エヌアイシ・オートテック株式会社

東日本エリア / 〒135-0063 東京都江東区有明3-7-26 有明フロンティアビルB棟11階
 中日本エリア / 〒930-0272 富山県中新川郡立山町塚越398-176
 西日本エリア / 〒578-0965 大阪府東大阪市本庄西2-4-29

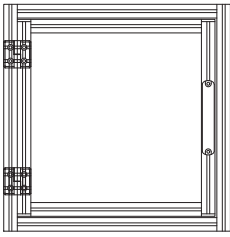
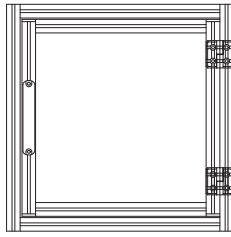
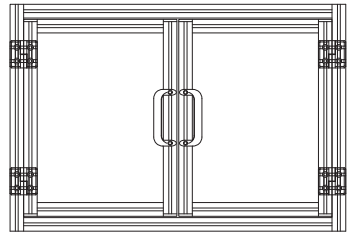
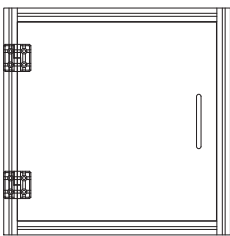
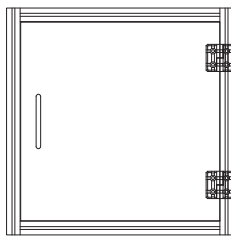
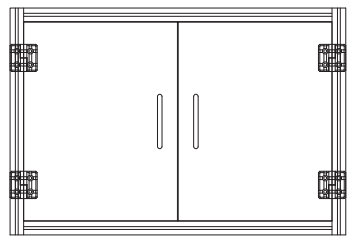

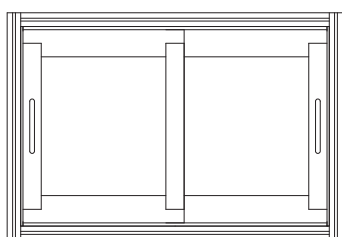
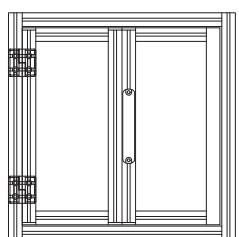
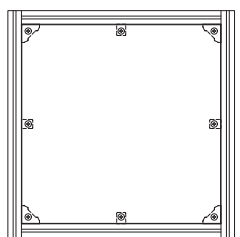


<http://www.nic-inc.co.jp/>

TEL:03-5530-8060 FAX:03-5530-8070
 TEL:076-463-5578 FAX:076-463-6678
 TEL:06-6747-2212 FAX:06-6747-2215

ご記入後下記番号まで
 FAXで送信下さい。
076-463-6678

フェンス ラフオーダーシート (別紙資料2)

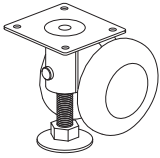
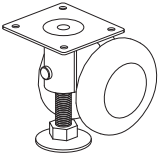
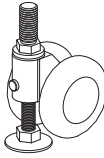
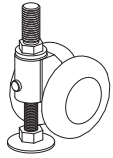
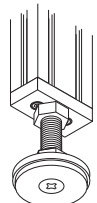
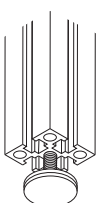
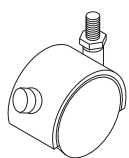
扉・パネルの種類を下図よりお選び下さい。

<p>T1 フレーム左開き扉</p>  <p>フレーム枠付の左開き扉です。 パネル取付方法は、溝はめ込み+フェースストライプになります。 パネルの材質を選択してください。</p>	<p>T2 フレーム右開き扉</p>  <p>フレーム枠付の右開き扉です。 パネル取付方法は、溝はめ込み+フェースストライプになります。 パネルの材質を選択してください。</p>	<p>T3 フレーム観音扉</p>  <p>フレーム枠付の観音扉です。 パネル取付方法は、溝はめ込み+フェースストライプになります。 パネルの材質を選択してください。</p>	
<p>T4 パネル左開き扉</p>  <p>パネルタイプの左開き扉です。 パネルの材質を選択してください。</p>	<p>T5 パネル右開き扉</p>  <p>パネルタイプの右開き扉です。 パネルの材質を選択してください。</p>	<p>T6 パネル観音扉</p>  <p>パネルタイプの観音開き扉です。 パネルの材質を選択してください。</p>	
<p>T7 パネル引き戸</p>  <p>パネルタイプの引き戸です。 PGRJシリーズを使用します。 パネルの材質を選択してください。</p>	<p>T8 アルファスライドドア ASシリーズ</p>  <p>アルファドアユニットシリーズのアルファスライドドアです。 扉幅(W)200~1000mm 扉高(H)200~2000mm</p>	<p>T9 折り戸ガイド扉</p>  <p>折り戸ガイドを用いたフレーム枠付の扉です。 パネル取付方法は、溝はめ込み+フェースストライプになります。 パネルの材質を選択してください。</p>	
<p>E1 パネルブラケット留め</p>  <p>デルタブラケット+中間ブラケット留めになります。</p>	<p>E2 パネル溝はめ込み</p>  <p>フレーム座ぐり組立、パネル溝はめ込み+フェースストライプになります。</p>	<p>E3 パネル直貼り</p>  <p>フレームに直貼りとなります。</p>	<p>パネルの材質</p> <p>P1 : 塩ビ P2 : ポリカボネイト P3 : 制電塩ビ P4 : 制電ポリカボネイト P5 : アルミ複合板3ミリ</p>

※ 扉タイプ T1、T2、T3、T8、T9を選択された場合のパネル取付方法は(E2)=パネル溝はめ込み+フェースストライプになります。
パネル色は透明色になります。その他の色をご希望の場合は別途ご相談ください。パネルへの追加加工が必要な場合は別途ご相談ください。

フェンス ラフオーダーシート (別紙資料3)

アクセサリーの種類を下図よりお選び下さい。

OP4 レベリングフット付キャスター	OP5 レベリングフット付キャスター	OP6 レベリングフット付キャスター	OP7 レベリングフット付キャスター
<p>型式 CLP-60 プレートタイプ (M6・8用) 許容荷重 600N</p> 	<p>型式 CLP-120 プレートタイプ (M6・8用) 許容荷重 1200N</p> 	<p>型式 CLB-120U ボルトタイプ (M6・8用) 許容荷重 1200N</p> 	<p>型式 CLBS-120U ボルトタイプ (M6・8用) ステンレス 許容荷重 1200N</p> 
OP8 レベリングフット+ベース	OP9 レベリングフット	OP10 キャスター	OP11 キャスター
	<p>フレーム端面取付</p> 	<p>型式 C-30 (M6用) 許容荷重 300N</p> 	<p>型式 C-40 (M4・8用) 許容荷重 400N</p> 