

ワゴン ラフオーダーシート (記入シート)

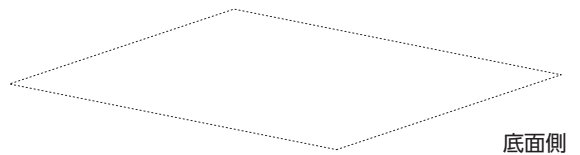
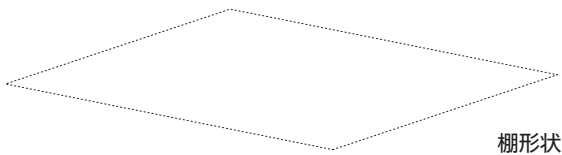
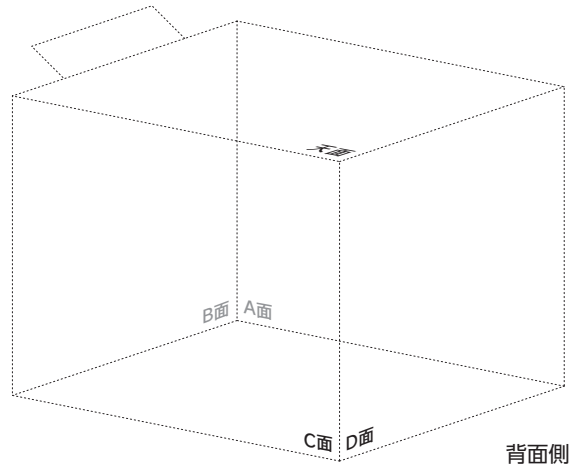
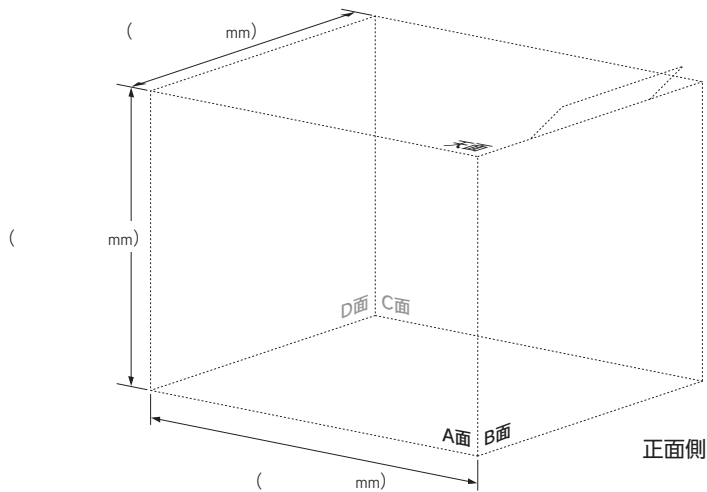
No.

発注日

年 月 日

別紙資料1・2・3を参照し各項目をご記入下さい。

1. ご希望のワゴンをご記入下さい。



2. ボルト・ナットの材質をお選び下さい。

スチール

ステンレス

3. 各種オプション等 別紙資料を参照にご記入下さい。(上記に記入しても可)

4. お客様情報記入欄

御社名			
部署名・役職			ご担当者名
ご住所			
電話番号			FAX番号
E-mail			



エヌアイシ・オートテック株式会社

東日本エリア / 〒135-0063 東京都江東区有明3-7-26 有明フロンティアビルB棟11階
 中日本エリア / 〒930-0272 富山県中新川郡立山町塚越398-176
 西日本エリア / 〒578-0965 大阪府東大阪市本庄西2-4-29

<http://www.nic-inc.co.jp/>

TEL:03-5530-8060 FAX:03-5530-8070
 TEL:076-463-5578 FAX:076-463-6678
 TEL:06-6747-2212 FAX:06-6747-2215

ご記入後下記番号まで
FAXで送信下さい。

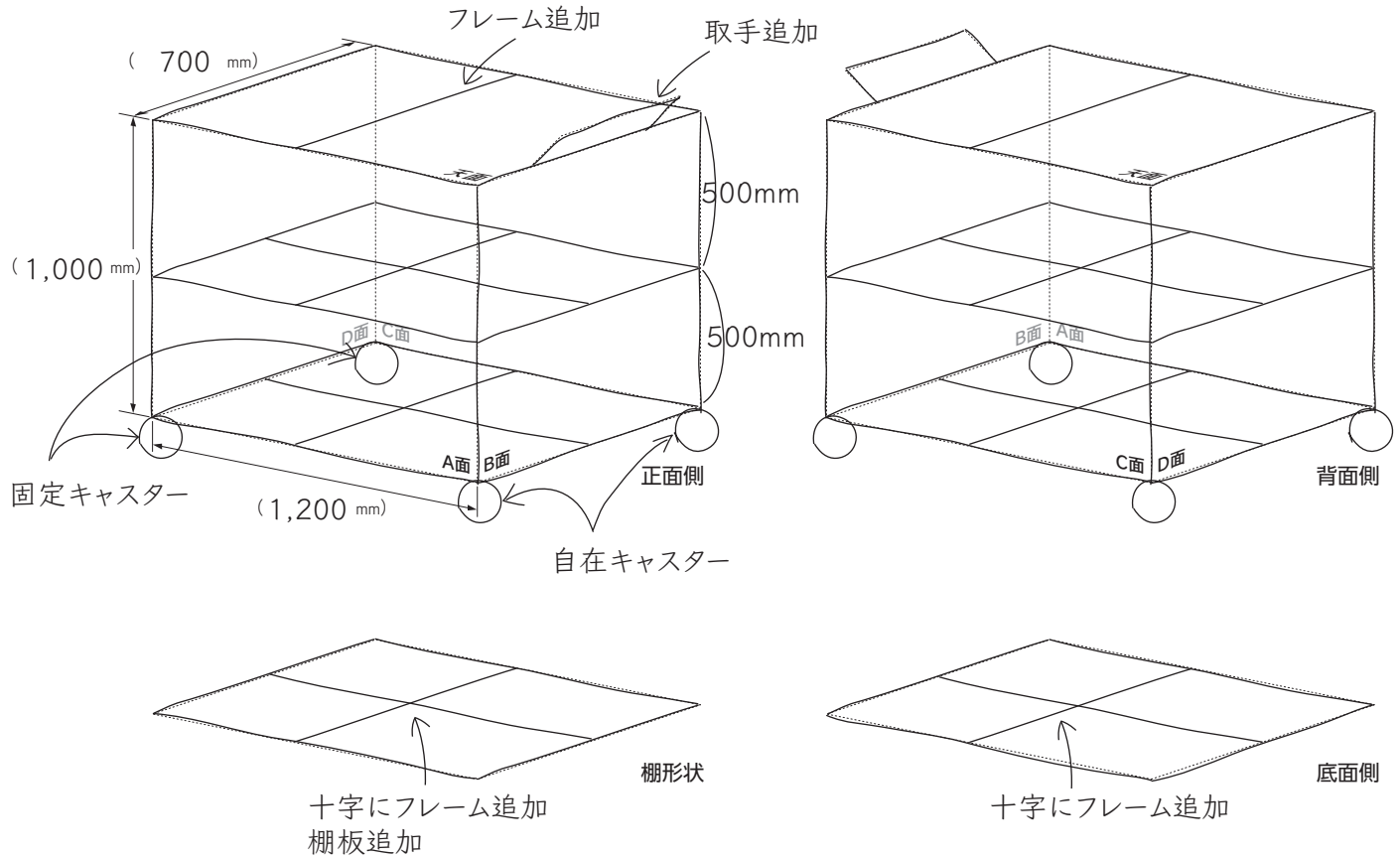
076-463-6678

ワゴン ラフオーダーシート (別紙資料1 記入例)

No.	
発注日	年 月 日

別紙資料1・2・3を参照し各項目をご記入下さい。

1. ご希望のワゴンをご記入下さい。



2. ボルト・ナットの材質をお選び下さい。

スチール ステンレス

3. 各種オプション等 別紙資料を参照にご記入下さい。(上記に記入しても可)

パーツ運搬用ワゴンを検討。 総重量100Kg載せる。
 天面にフレーム追加。 棚1段追加(十字にフレーム追加)。 底面十字にフレーム追加。
 自在キャスター(取手側)、固定キャスター取付。
 天面に取手取付。

4. お客様情報記入欄

御社名			
部署名・役職			ご担当者名
ご住所			
電話番号			FAX番号
E-mail			



エヌアイシ・オートテック株式会社

東日本エリア / 〒135-0063 東京都江東区有明3-7-26 有明フロンティアビルB棟11階
 中日本エリア / 〒930-0272 富山県中新川郡立山町塚越398-176
 西日本エリア / 〒578-0965 大阪府東大阪市本庄西2-4-29

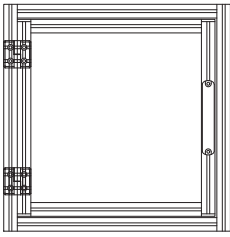
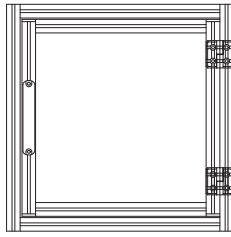
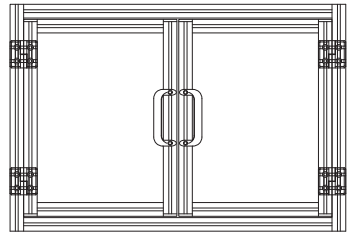
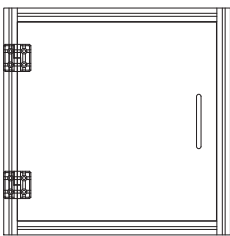
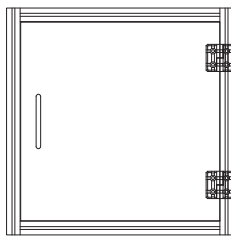
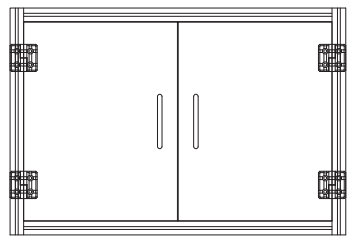

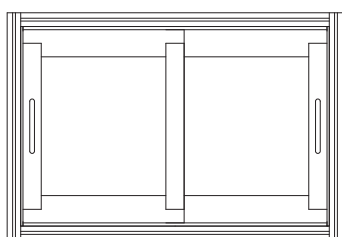
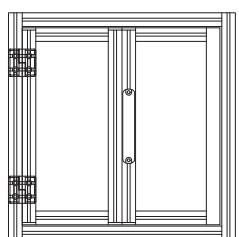
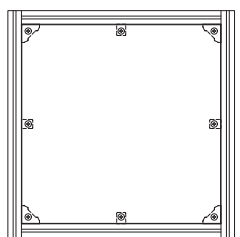


<http://www.nic-inc.co.jp/>

TEL:03-5530-8060 FAX:03-5530-8070
 TEL:076-463-5578 FAX:076-463-6678
 TEL:06-6747-2212 FAX:06-6747-2215

ご記入後下記番号まで
 FAXで送信下さい。
076-463-6678

ワゴン ラフオーダーシート (別紙資料2)

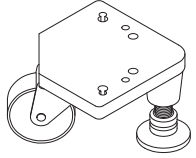
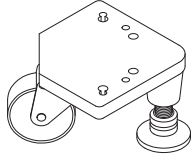
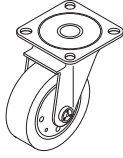
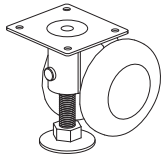
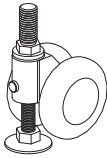
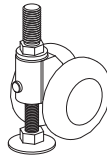
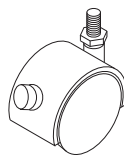
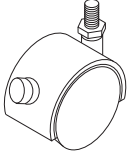
扉・パネルの種類を下図よりお選び下さい。

<p>T1 フレーム左開き扉</p>  <p>フレーム枠付の左開き扉です。 パネル取付方法は、溝はめ込み+フェースストライプになります。 パネルの材質を選択してください。</p>	<p>T2 フレーム右開き扉</p>  <p>フレーム枠付の右開き扉です。 パネル取付方法は、溝はめ込み+フェースストライプになります。 パネルの材質を選択してください。</p>	<p>T3 フレーム観音扉</p>  <p>フレーム枠付の観音扉です。 パネル取付方法は、溝はめ込み+フェースストライプになります。 パネルの材質を選択してください。</p>	
<p>T4 パネル左開き扉</p>  <p>パネルタイプの左開き扉です。 パネルの材質を選択してください。</p>	<p>T5 パネル右開き扉</p>  <p>パネルタイプの右開き扉です。 パネルの材質を選択してください。</p>	<p>T6 パネル観音扉</p>  <p>パネルタイプの観音開き扉です。 パネルの材質を選択してください。</p>	
<p>T7 パネル引き戸</p>  <p>パネルタイプの引き戸です。 PGRJシリーズを使用します。 パネルの材質を選択してください。</p>	<p>T8 アルファスライドドア ASシリーズ</p>  <p>アルファドアユニットシリーズのアルファスライドドアです。 扉幅(W)200~1000mm 扉高(H)200~2000mm</p>	<p>T9 折り戸ガイド扉</p>  <p>折り戸ガイドを用いたフレーム枠付の扉です。 パネル取付方法は、溝はめ込み+フェースストライプになります。 パネルの材質を選択してください。</p>	
<p>E1 パネルブラケット留め</p>  <p>デルタブラケット+中間ブラケット留めになります。</p>	<p>E2 パネル溝はめ込み</p>  <p>フレーム座ぐり組立、パネル溝はめ込み+フェースストライプになります。</p>	<p>E3 パネル直貼り</p>  <p>フレームに直貼りとなります。</p>	<p>パネルの材質</p> <p>P1 : 塩ビ P2 : ポリカボネイト P3 : 制電塩ビ P4 : 制電ポリカボネイト P5 : アルミ複合板3ミリ</p>

※ 扉タイプ T1、T2、T3、T8、T9を選択された場合のパネル取付方法は(E2)=パネル溝はめ込み+フェースストライプになります。
パネル色は透明色になります。その他の色をご希望の場合は別途ご相談ください。パネルへの追加加工が必要な場合は別途ご相談ください。

ワゴン ラフオーダーシート (別紙資料3)

アクセサリ・棚板の種類を下図よりお選び下さい。

OP1 キャスターユニット	OP2 キャスターユニット	OP3 自在・固定キャスター	OP4 レベリングフット付キャスター
<p>型式 CU-80 (M4・6用) 許容荷重 800N</p> 	<p>型式 CU-130 (M6・8用) 許容荷重 1300N</p> 	<p>自在キャスター 型式 C-100RS 固定キャスター 型式 C-100F (M6・8用)</p> 	<p>型式 CLP-60 プレートタイプ (M6・8用) 許容荷重 600N</p> 
OP5 レベリングフット付キャスター	OP6 レベリングフット付キャスター	OP7 レベリングフット付キャスター	OP10 キャスター
<p>型式 CLP-120 プレートタイプ (M6・8用) 許容荷重 1200N</p> 	<p>型式 CLB-120U ボルトタイプ (M6・8用) 許容荷重 1200N</p> 	<p>型式 CLBS-120U ボルトタイプ (M6・8用) ステンレス 許容荷重 1200N</p> 	<p>型式 C-30 (M6用) 許容荷重 300N</p> 
OP11 キャスター			
<p>型式 C-40 (M4・8用) 許容荷重 400N</p> 			

棚板の材質

- B1 : スチール
- B2 : アルミ
- B3 : ステンレス
- B4 : ウッドパネル