


# 第40期定時株主総会 参考資料



2011年6月25日  
エヌアイシ・オートテック株式会社  
代表取締役社長 西川 浩司

**JASDAQ**  
証券コード：5742



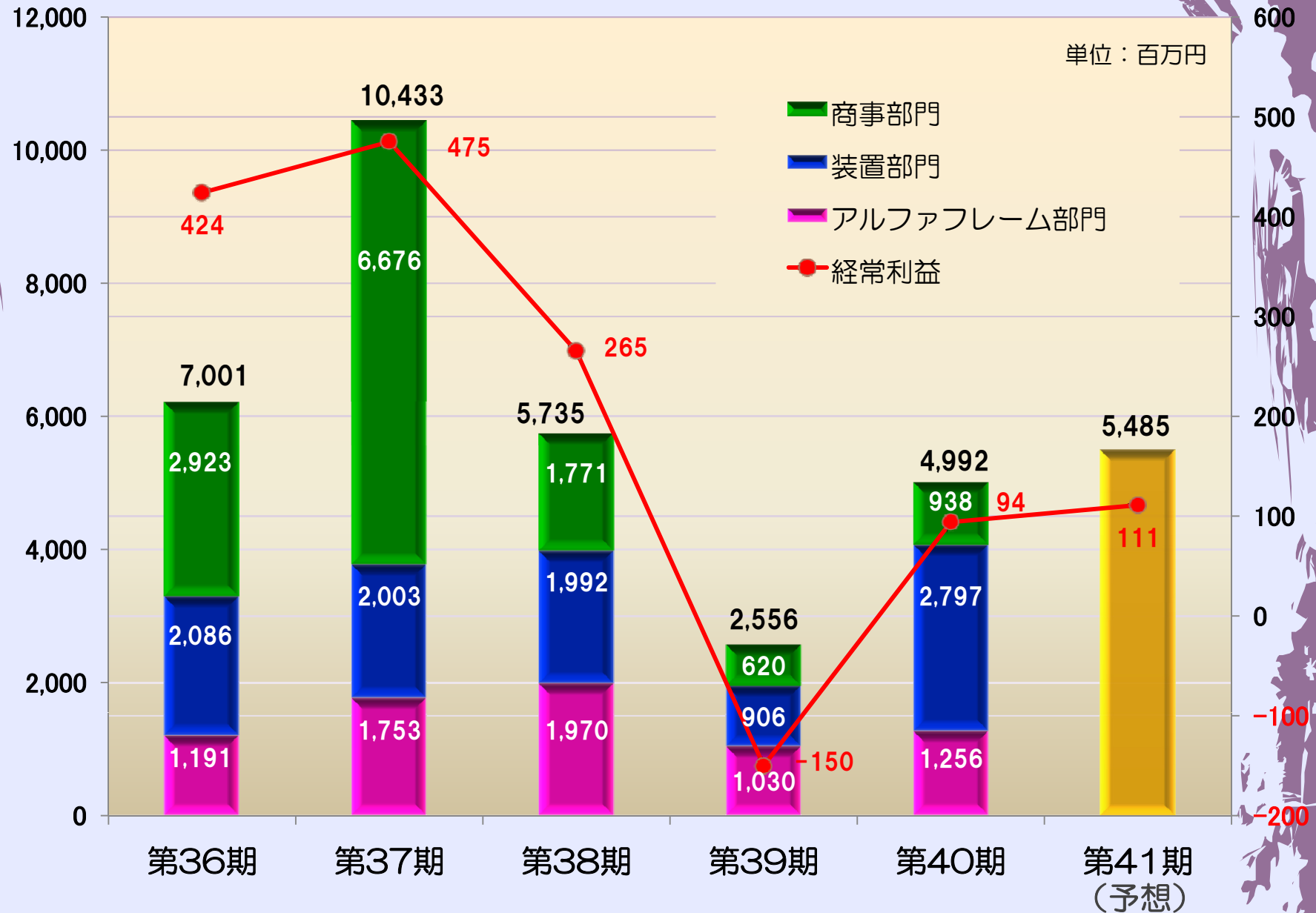
経営指標等の推移	・ ・ ・ ・ ・	P 3
売上高及び経常利益推移	・ ・ ・ ・ ・	P 4
第40期 セグメント別売上高の状況	・ ・ ・ ・ ・	P 5
業績等の推移 ①	(売上高、経常利益、当期純利益) ・ ・ ・ ・ ・	P 6
業績等の推移 ②	(純資産/総資産、1株当たり純資産額、1株当たり当期純利益) ・ ・	P 7
貸借対照表	(平成23年3月31日現在) ・ ・ ・ ・ ・	P 8
損益計算書	(自 平成22年4月1日 至 平成23年3月31日) ・ ・ ・ ・ ・	P 9

## 経営指標等の推移

回 次		第36期	第37期	第38期	第39期	第40期
決 算 年 月		平成19年3月	平成20年3月	平成21年3月	平成22年3月	平成23年3月
売 上 高	(千円)	7,001,569	10,433,805	5,735,657	2,556,589	4,992,882
経 常 利 益	(千円)	424,270	475,407	265,456	△150,895	94,065
当 期 純 利 益	(千円)	239,885	268,016	164,394	△74,007	46,958
持分法を適用した場合の投資利益	(千円)	—	—	—	—	—
資 本 金	(千円)	156,100	156,100	156,100	156,100	156,100
発 行 済 株 式 総 数	(株)	55,000	55,000	55,000	55,000	55,000
純 資 産 額	(千円)	2,721,932	2,868,922	2,938,177	2,843,160	2,886,368
総 資 産 額	(千円)	4,706,507	6,084,241	3,973,451	3,535,054	5,495,341
1 株 当 たり 純 資 産 額	(円)	49,489.68	52,651.40	53,922.40	52,178.61	52,971.58
1株当たり配当額(内、1株当たり中間配当額)	(円)	850 (-)	1,000 (-)	1,000 (-)	700 (-)	800 (-)
1 株 当 たり 当 期 純 利 益	(円)	4,452.49	4,910.75	3,017.02	△1,358.20	861.79
潜在株式調整後1株当たり当期純利益	(円)	—	—	—	—	—
自 己 資 本 比 率	(%)	57.8	47.1	73.9	80.4	52.5
自 己 資 本 利 益 率	(%)	9.6	9.6	5.7	△2.6	1.6
株 価 収 益 率	(%)	18.2	7.2	6.2	—	21.8
配 当 性 向	(%)	19.1	20.4	33.1	—	92.8
営業活動によるキャッシュ・フロー	(千円)	453,698	1,018,820	△492,964	234,777	△190,088
投資活動によるキャッシュ・フロー	(千円)	△73,552	△190,473	△46,062	△39,679	△60,679
財務活動によるキャッシュ・フロー	(千円)	△251,621	△120,533	△74,220	△54,241	△37,933
現金及び現金同等物の期末残高	(千円)	295,640	1,003,454	432,730	573,586	284,885
従業員数(外、平均臨時雇用者数)	(名)	140(28)	143(17)	149(23)	137(8)	140(15)

- (注) 1 当社は連結財務諸表を作成しておりませんので、連結会計年度に係る主要な経営指標等の推移については記載しておりません。  
 2 売上高には、消費税等は含まれておりません。  
 3 持分法を適用した場合の投資利益につきましては、関連会社がないため記載を省略しております。  
 4 第37期の1株当たり配当額1,000円には、創業80周年記念配当150円を含んでおります。  
 5 第36期から第38期まで、及び第40期の潜在株式調整後1株当たり当期純利益につきましては、潜在株式が存在しないため記載しておりません。  
 6 第39期の潜在株式調整後1株当たり当期純利益につきましては、1株当たり当期純損失であり、また、潜在株式が存在しないため記載しておりません。  
 7 従業員数欄の(外書)は、臨時従業員の年間平均雇用人員(1日8時間換算)であります。

# 売上高及び経常利益推移



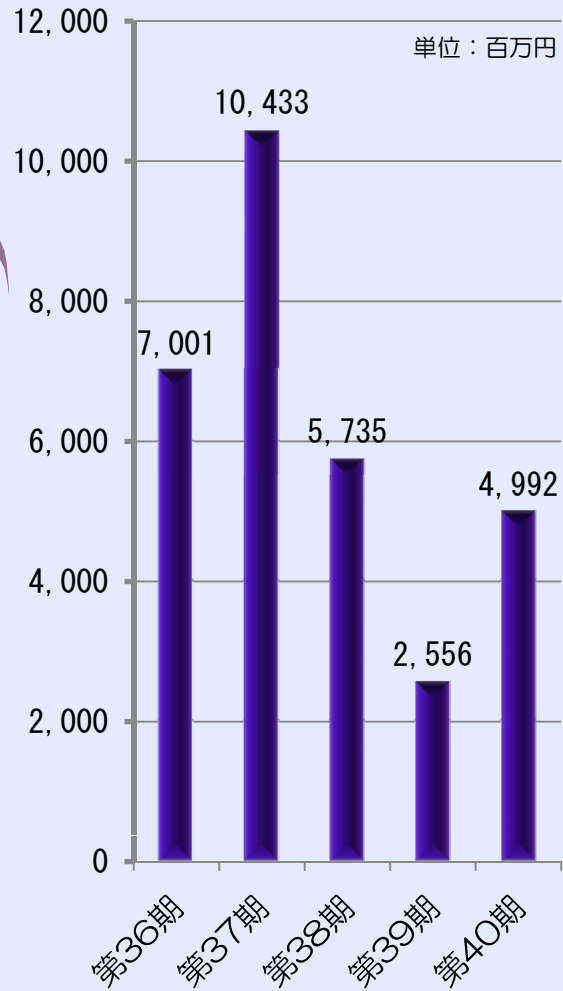
## 第40期 セグメント別売上高の状況

<b>アルファ フレーム部門</b>	<p>「カクチャ™」及び「マーキングシステム™」の支援ソリューション提案活動を全国展開するとともに、「ALFA FRAME® SYSTEM」の価格改定を平成22年1月と同年5月に実施いたしました。また、2年毎に改訂している総合カタログを同年10月に発行し、当社の技術力・製品力とリーズナブルな価格を広くPRすることによる潜在的なユーザーの掘り起こしを行いました。</p> <p>これら施策の結果、納入件数は着実に増加し、リーマンショック前のレベルまで回復しましたが、物件規模が小さく、1件当たりの平均売上金額については当社の期待値より低い状況で推移したため、全体の伸びは緩やかなものとなりました。</p> <p>しかしながらユーザーは、次なるコストダウンの方策を検討しており、他社には無い「カクチャ™」及び「マーキングシステム™」を活用した設計や生産の合理化が注目されております。</p> <p>この結果、当部門の売上高は1,256百万円（前期比22.0%増）となりました。</p>
<b>装置部門</b>	<p>海外向けFPD製造装置用カスタムクリーンブースが堅調に推移し、特に当事業年度の第3四半期から第4四半期にかけて売上高が伸長いたしました。また、当事業年度の第2四半期まで若干低調であった自動車部品製造関連企業向け自動・省力化装置も同様に第3四半期以降受注が増加し、搬送装置や洗浄装置等の売上高が伸長いたしました。なお、洗浄装置の納入先からは高評価をいただき、今後の引き合いも多いことから、翌事業年度以降も継続受注が期待できます。</p> <p>また、光ディスク製造関連企業向けのマシンカバー等を翌事業年度売上の大型案件として受注に成功し、クリーンブース案件の受注も活発化しております。</p> <p>この結果、当部門の売上高は2,797百万円（前期比208.7%増）となりました。</p>
<b>商事部門</b>	<p>輸出増加に伴い部品製造関係企業の生産量が伸び、工業用砥石、油脂類、工具・ツール等の消耗品の需要が増加したため売上高は伸長いたしました。また、低調であった機械設備関係の引き合いも、当事業年度の第3四半期以降増え始め、受注を確保いたしました。</p> <p>この結果、当部門の売上高は938百万円（前期比51.4%増）となりました。</p>

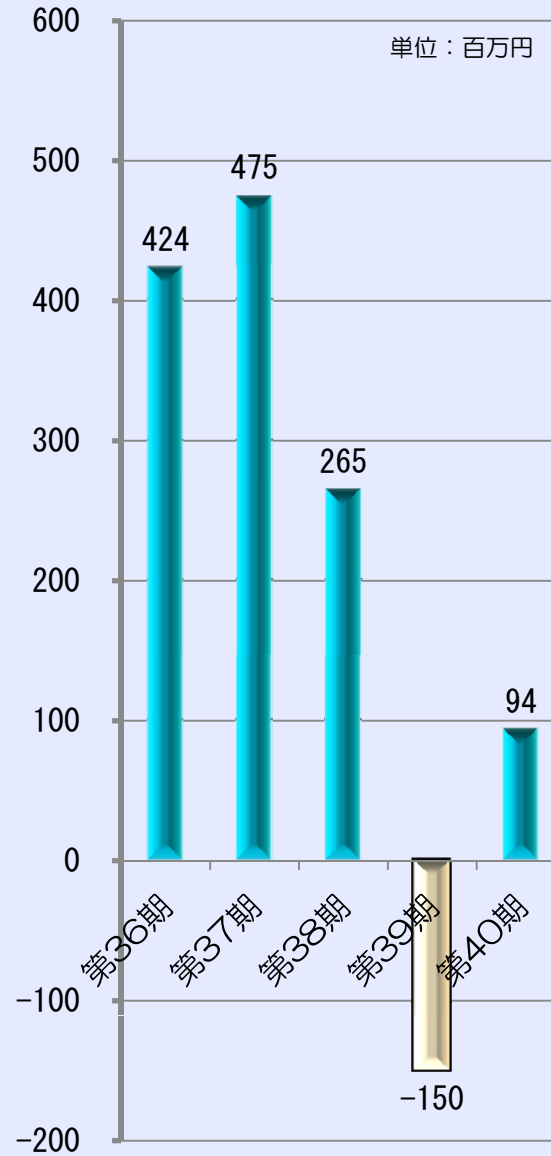
# 業績等の推移

①

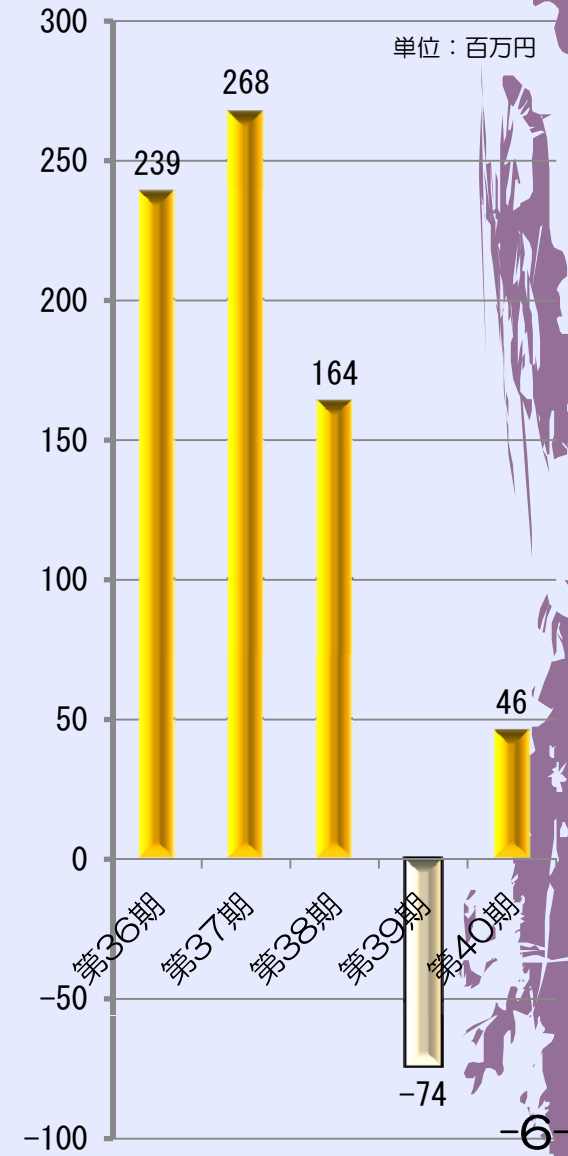
## 売上高



## 経常利益

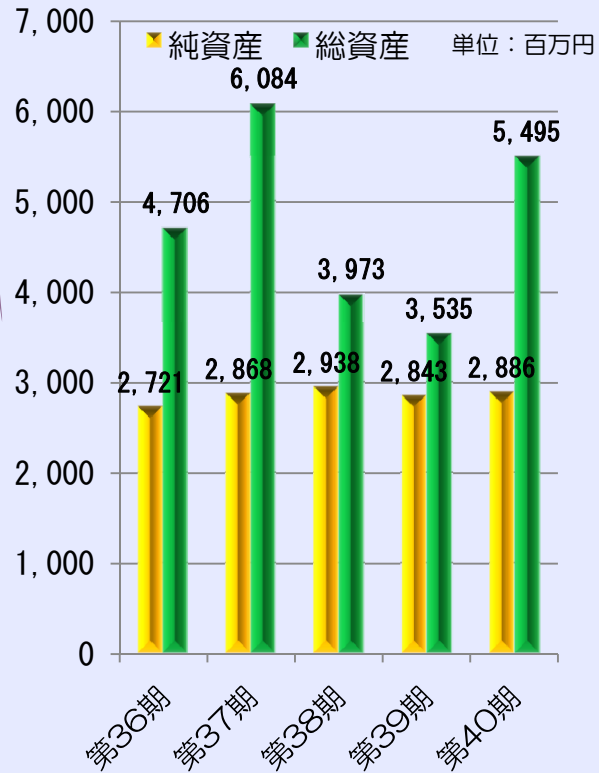


## 当期純利益

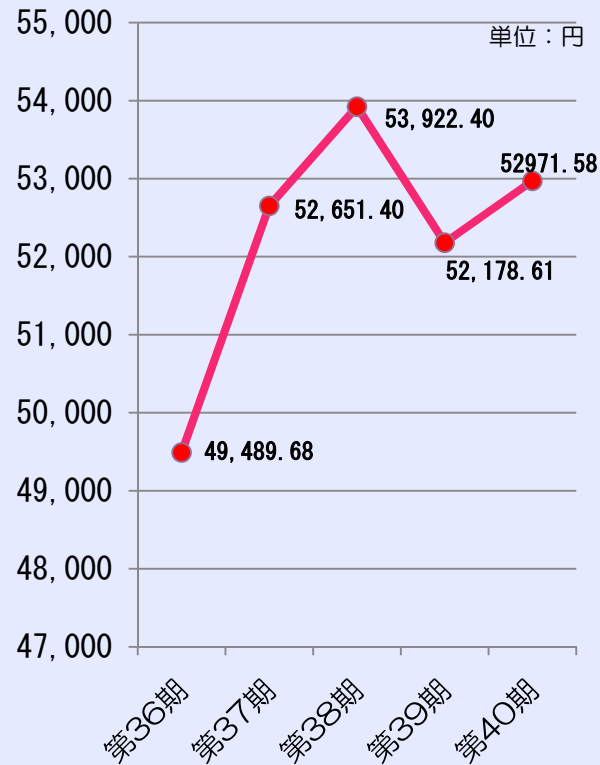


## 業績等の推移 ②

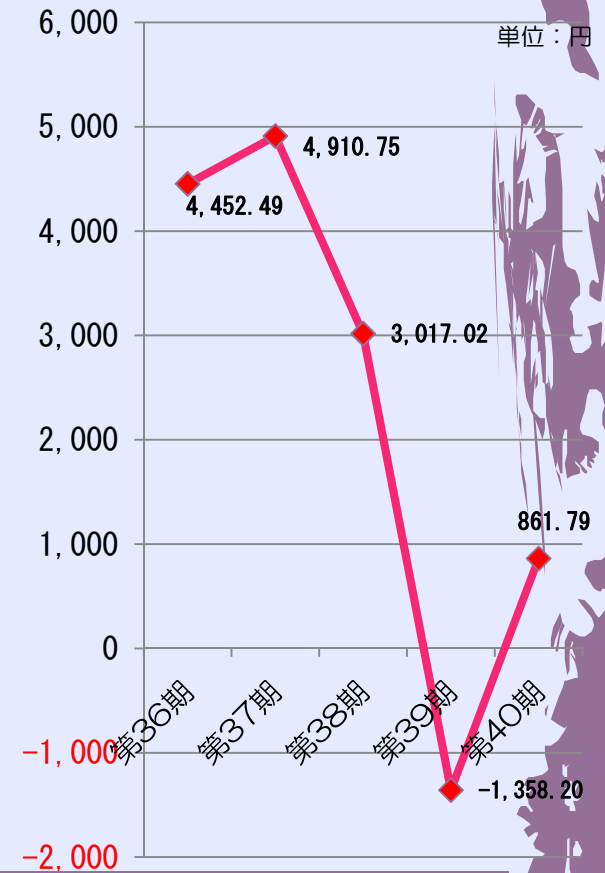
### 純資産額/総資産額



### 1株当たり純資産額



### 1株当たり当期純利益



### 財政状態の分析

当事業年度末の総資産は、前事業年度末に比べ1,960百万円増加し、5,495百万円となり、負債合計は、前事業年度末に比べ1,917百万円増加し、2,608百万円となりました。正味運転資本（流動資産から流動負債を控除した金額）は1,356百万円であり、流動比率は155.3%であります。

なお、当事業年度末の純資産合計は、前事業年度末に比べ43百万円増加し、2,886百万円となりました。自己資本比率は52.5%となっております。

# 貸借対照表

(平成23年3月31日現在)

(単位：千円)

科 目	金 額	科 目	金 額
<b>資 産 の 部</b>		<b>負 債 の 部</b>	
<b>流 動 資 産</b>	<b>3,807,360</b>	<b>流 動 負 債</b>	<b>2,451,151</b>
現 金 及 び 預 金	288,885	支 払 手 形	743,139
受 取 手 形	497,729	買 掛 金	1,570,551
売 掛 金	2,443,447	リ ー ス 債 務	13,391
商 品 及 び 製 品	134,704	未 払 金	44,457
仕 掛 品	141,208	未 払 法 人 税 等	9,201
原 材 料 及 び 貯 蔵 品	229,950	未 払 費 用	22,357
前 払 費 用	2,806	預 り 金	3,292
繰 延 税 金 資 産	57,913	製 品 保 証 引 当 金	5,281
そ の 他 の 資 産	10,981	賞 与 引 当 金	39,299
貸 倒 引 当 金	△ 266	そ の 他	178
<b>固 定 資 産</b>	<b>1,687,980</b>	<b>固 定 負 債</b>	<b>157,821</b>
<b>有 形 固 定 資 産</b>	<b>1,204,680</b>	リ ー ス 債 務	34,039
建 築 物	595,396	退 職 給 付 引 当 金	122,357
構 築 費	8,433	資 産 除 去 債 務	1,423
機 械 及 び 装 置	33,984		
車 両 運 搬 具	1,097		
工 具 器 具 及 び 備 品	63,744		
土 地	456,904		
リ ー ス 資 産	44,541		
建 設 仮 勘 定	577		
<b>無 形 固 定 資 産</b>	<b>24,592</b>		
ソ フ ト ウ エ ア	21,529		
リ ー ス 資 産	1,116		
そ の 他 の 資 産	1,947		
<b>投 資 其 他 の 資 産</b>	<b>458,708</b>	<b>負 債 合 計</b>	<b>2,608,972</b>
投 資 有 価 証 券	191,926		
出 資 債 権	3,370		
破 産 更 生 債 権	30		
繰 延 税 金 資 産	9,569		
保 険 積 立 金	236,433		
会 員 権	1,800		
そ の 他 の 資 産	17,078		
貸 倒 引 当 金	△ 1,500		
		<b>純 資 産 の 部</b>	
		<b>株 主 資 本</b>	<b>2,828,749</b>
		資 本 金	156,100
		資 本 剰 余 金	146,100
		資 本 準 備 金	146,100
		利 益 剰 余 金	2,560,960
		利 益 準 備 金	8,750
		そ の 他 利 益 剰 余 金	2,552,210
		別 途 積 立 金	1,430,000
		繰 越 利 益 剰 余 金	1,122,210
		自 己 株 式	△ 34,410
		評 価 ・ 換 算 差 額 等	57,618
		そ の 他 有 価 証 券 評 価 差 額 金	57,618
		<b>純 資 産 合 計</b>	<b>2,886,368</b>
<b>資 産 合 計</b>	<b>5,495,341</b>	<b>負 債 及 び 純 資 産 合 計</b>	<b>5,495,341</b>



# 損益計算書 (自 平成22年4月1日 至 平成23年3月31日)

(単位：千円)

科 目	金 額
売 上 高	4,992,882
売 上 原 価	4,084,842
売 上 総 利 益	908,039
販 売 費 及 び 一 般 管 理 費	824,033
営 業 利 益	84,006
営 業 外 収 益	
受 取 利 息	23
受 取 配 当 金	1,985
仕 入 割 引	3,505
助 成 金 収 入	2,021
還 付 加 算 金	1,389
そ の 他	1,133
経 常 利 益	94,065
特 別 損 失	
固 定 資 産 除 去 損	
資産除去債務会計基準の適用に伴う影響額	958
税 引 前 当 期 純 利 益	93,107
法 人 税 、 住 民 税 及 び 事 業 税	7,084
法 人 税 等 調 整 額	39,064
当 期 純 利 益	46,958

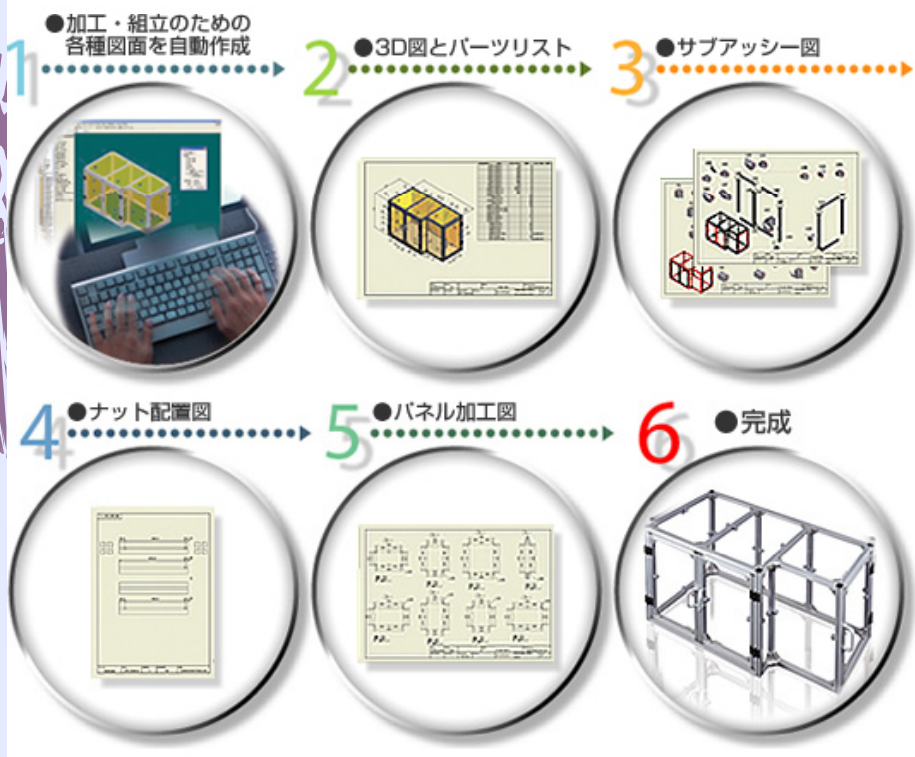
設計・組立サポートサービス PAT.P

**ガクチャ** / LEA FRAME SYSTEM

**KAKCHAR™**

設計時間は1/3に短縮！  
フルサポートで、総作業時間は半減！

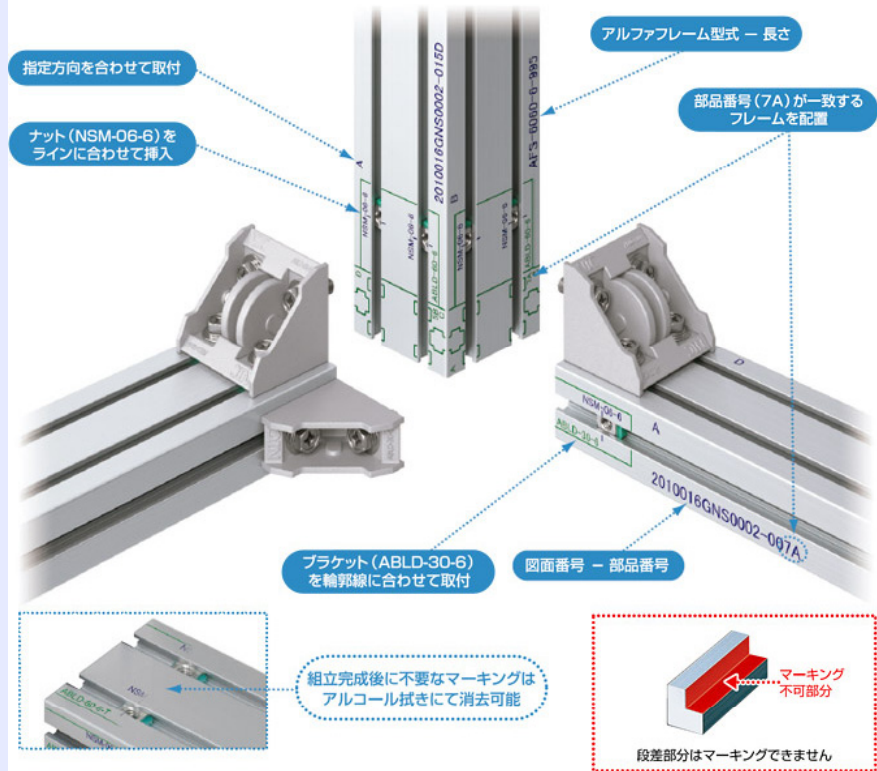
\*標準品は1/5以下。\*製作物により短縮時間は異なります。

# マーキングシステム™〈PAT.P〉

組立てに必要な情報を直接フレームにプリントすることで作業時間を大幅削減

寸法測定不要 世界初の組立省力化システム  
取付け位置を教えてくれるフレーム



- 本資料を作成するに当たっては正確性を期すために慎重に行っておりますが、完全性を保証するものではありません。本資料中の情報によって生じた障害や損害については、当社は一切責任を負いません。
  
  - 本資料中の業績予想並びに記載された内容は、本資料作成日現在において一般的に認識されている経済・社会等の情勢および当社が合理的と判断した一定の前提に基づいて作成されておりますが、経営環境の変化等の事由により、予告なしに変更される可能性があります。
- 
- 本資料に対するお問合せは、以下の管理グループにてお願い申し上げます。  
＜エヌアイシ・オートテック株式会社 管理部管理グループ＞  
TEL：076-425-0738                      FAX：076-422-2712  
Mail: [ir@nic-inc.co.jp](mailto:ir@nic-inc.co.jp)      URL：http://www.nic-inc.co.jp/



## エヌアイシ・オートテック株式会社



□東京本社 / 〒135-0063 東京都江東区有明3-7-26有明フロンティアビルB棟  
□富山本社 / 〒930-0034 富山県富山市清水元町7-8  
□流杉工場 / 〒939-8032 富山県富山市流杉225  
□立山工場 / 〒930-0272 富山県中新川郡立山町塚越398-176  
□アルファーム関西 / 〒578-0965 大阪府東大阪市本庄西2-4-29  
□アルファーム九州 / 〒837-0907 福岡県大牟田市四箇新町1-2

TEL : 03-5530-8066  
TEL : 076-425-1054  
TEL : 076-422-2578  
TEL : 076-463-5578  
TEL : 06-6747-2212  
TEL : 0944-41-7707

★ご注意 著作権 ©2010 NIC AUTOTEC,INC.

WARNING : All Rights Reserved . Unauthorized duplication is a violation of applicable laws.

本資料を権利者の許諾なく無断複製、改変、頒布、翻訳などを使用することは、著作権上、禁じられています。

産業財産権 2010 NIC AUTOTEC,INC. ALFA CLEAN BOOTH & SYSTEM ,

ALFA FRAME SYSTEMの主要な構成部品は特許、実用新案、意匠権など産業財産権により保護されております。