

**JASDAQ**

証券コード：5742

# 第41期 事業報告書

平成23年4月1日から平成24年3月31日まで



**エヌアイシ・オートテック株式会社**

株主の皆様には、格別のご高配を賜り、厚く御礼申し上げます。

第41期（平成23年4月1日から平成24年3月31日まで）の事業の概況及び決算につきまして以下のとおりご報告申し上げます。

当事業年度におけるわが国の経済は、前事業年度に発生した東日本大震災や福島第一原子力発電所の事故の影響を強く受けました。大きな打撃を受けた企業活動や個人消費が、その後のサプライチェーンの急速な回復や消費の持ち直し等によって緩やかながらも回復する兆しを見せましたが、EU加盟国の一部の財政問題、円高の進行や株価の低迷、タイ国で発生した洪水による生産活動停止等によって企業収益への影響が懸念され、先行き不透明な状況で推移いたしました。

このような状況のもと当社は、主力製品である「ALFA FRAME® SYSTEM（以下「アルファフレームシステム」という。）」の拡販ツールとして自社開発した3次元自動設計システム「カクチャ™」や、組立省力化システム「マーキングシステム™」を活用し、競合他社には真似のできない高品質で低コストのアルミ構造体を提案することによって、既存顧客の囲い込みはもとより新規顧客開拓にも注力してまいりました。

また、長引く円高を背景に、輸出主体の国内大手製造業は海外へ生産拠点をシフトする傾向が一層強まりましたが、お客様が求める安定かつ効率的な生産ラインの実現に向け、当社の技術力を活かした質の高いFA装置（FA：Factory Automation／「自動化・省力化装置」をいう。）を提案することにより受注確保を図ってまいりました。

これらの結果、当事業年度の売上高は、5,968百万円（前期比19.5%増）、営業利益は268百万円（前期比219.4%増）、経常利益は274百万円（前期比192.1%増）、当期純利益は152百万円（前期比225.5%増）となりました。



### ① アルファフレーム部門

アルファフレーム部門におきましては、「カクチャ™」及び「マーキングシステム™」による設計・組立工数削減の提案活動に注力してきました。国内外の天災による外的環境の激動がありましたが、年度を通して当部門は堅調に推移いたしました。これはアルファフレームシステムをご利用いただいているお客様が、特定業種に偏っておらず、多様な業種であることによるもので、半導体及びフラットパネルディスプレイ（以下、「FPD」という。）製造関連企業への販売量の落ち込みを自動車部品製造関連企業への販売量がカバーする結果となりました。また前事業年度より取り組んでまいりました「カクチャ™」及び「マーキングシステム™」を活用した大型構造物案件も受注に成功し、売上高に貢献いたしました。

この結果、当部門の売上高は1,299百万円（前期比3.4%増）となりました。

## ② 装置部門

装置部門におきましては、継続的に受注を確保していた海外向けFPD製造装置用カスタムクリーンブースは、FPD業界の不振により受注が減少いたしました。また、複数の自動車部品製造関連企業から海外向け大型機械設備や洗浄、搬送装置等のFA装置を多数受注いたしました。更に工作機械業界の復調に伴って、工作機械に組み込まれるアルミ構造物の受注量も増加傾向となり、売上高は大幅に伸びました。

この結果、当部門の売上高は3,656百万円（前期比30.7%増）となりました。




折り曲げ装置

## ③ 商事部門

商事部門におきましては、機械部品製造業界が好調であったことより、工業用砥石、油脂類、工具・ツール等の消耗品の受注が堅調に推移し、海外向け生産機械設備の受注を確保したこともあり、売上高は伸びました。

この結果、当部門の売上高は1,012百万円（前期比7.9%増）となりました。



大型FPD装置向け  
クリーンエンクロージャー

平成24年3月期の期末配当につきましては、1株当たり普通配当900円に創業85周年の記念配当300円を加えた1,200円とさせていただきます。当社は、将来の収益力向上を図るために継続的な研究、開発投資を行いながらも内部留保の確保を図りつつ、「株主に対する利益還元」を重要な経営課題の一つとして捉え、経営成績やキャッシュ・フローの状況等を勘案し、株主の皆様にご理解していただけるよう安定的及び継続的な配当を実施していくことを基本方針としております。

今後も当社は、お客様の多様なニーズにお応えできるよう企業体質の強化を図り、技術革新にも積極的に対応し、市場ニーズに沿った研究開発等を行い、業容の拡大を推進しております。そしてパブリックカンパニーとしての社会的責任を十分に認識し、お客様、株主の皆様、社員及び地域社会のご期待に応えるべく、全社を挙げて社業の発展を図る所存でございます。

株主の皆様におかれましては、今後とも変わらぬご支援を賜りますようお願い申し上げます。

平成24年6月

代表取締役社長

西川 浩 司

本ページ及びこれに続く図表等は、当社の概況を要約・作成したものであります。  
 詳細は、本文の該当頁をご覧ください。

## 事業の概況

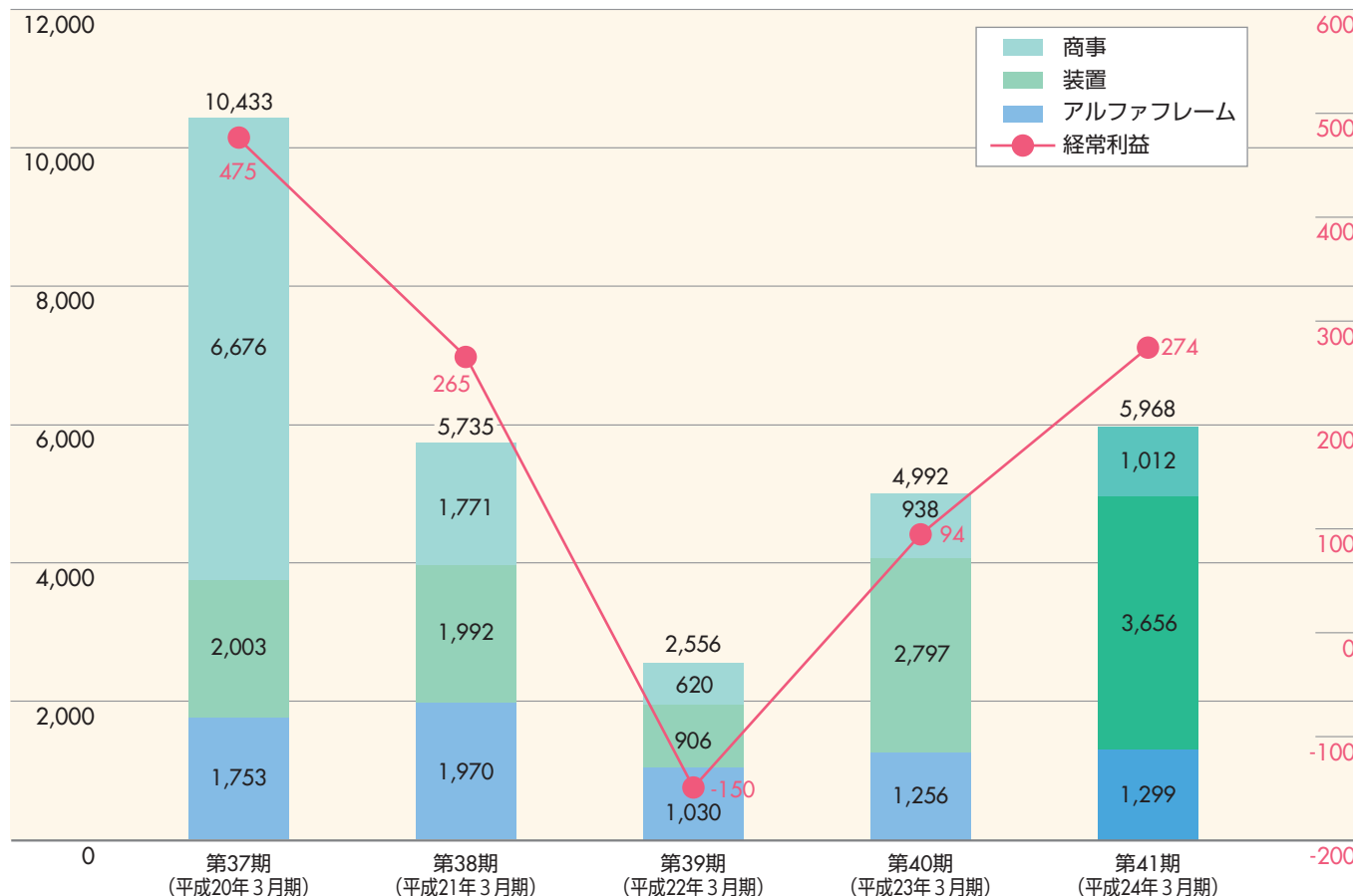
### セグメント別の売上構成

(単位：千円)

区 分	第40期		第41期		増 減	
	平成23年3月期		平成24年3月期		売上金額	前期比
	売上金額	構成比	売上金額	構成比		
アルファフレーム部門	1,256,942	25.2%	1,299,079	21.8%	42,137	3.4%増
装置部門	2,797,247	56.0%	3,656,655	61.2%	859,408	30.7%増
商事部門	938,692	18.8%	1,012,727	17.0%	74,035	7.9%増
合 計	4,992,882	100.0%	5,968,462	100.0%	975,580	19.5%増

### セグメント別売上高及び経常利益の推移

(単位：百万円)



## 主要な経営指標等の推移

回次	第37期	第38期	第39期	第40期	第41期
決算年月	平成20年3月	平成21年3月	平成22年3月	平成23年3月	平成24年3月
売上高 (千円)	10,433,805	5,735,657	2,556,589	4,992,882	5,968,462
経常利益 (千円)	475,407	265,456	△150,895	94,065	274,775
当期純利益 (千円)	268,016	164,394	△74,007	46,958	152,861
持分法を適用した場合の投資利益 (千円)	—	—	—	—	—
資本金 (千円)	156,100	156,100	156,100	156,100	156,100
発行済株式総数 (株)	55,000	55,000	55,000	55,000	55,000
純資産額 (千円)	2,868,922	2,938,177	2,843,160	2,886,368	3,002,912
総資産額 (千円)	6,084,241	3,973,451	3,535,054	5,495,341	4,976,456
1株当たり純資産額 (円)	52,651.40	53,922.40	52,178.61	52,971.58	55,110.43
1株当たり配当額 (内、1株当たり中間配当額) (円)	1,000 (—)	1,000 (—)	700 (—)	800 (—)	1,200 (—)
1株当たり当期純利益 (円)	4,910.75	3,017.02	△1,358.20	861.79	2,805.36
潜在株式調整後 1株当たり当期純利益 (円)	—	—	—	—	—
自己資本比率 (%)	47.1	73.9	80.4	52.5	60.3
自己資本利益率 (%)	9.6	5.7	△2.6	1.6	5.2
株価収益率 (倍)	7.2	6.2	—	21.8	12.0
配当性向 (%)	20.4	33.1	—	92.8	42.8
営業活動によるキャッシュ・フロー (千円)	1,018,820	△492,964	234,777	△190,088	875,657
投資活動によるキャッシュ・フロー (千円)	△190,473	△46,062	△39,679	△60,679	△57,805
財務活動によるキャッシュ・フロー (千円)	△120,533	△74,220	△54,241	△37,933	△43,419
現金及び現金同等物の期末残高 (千円)	1,003,454	432,730	573,586	284,885	1,059,305
従業員数 (外、平均臨時雇用者数) (名)	143 [17]	149 [23]	137 [8]	140 [15]	141 [17]

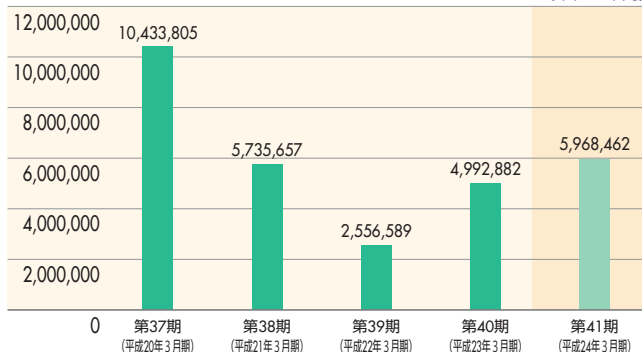
- (注) 1. 当社は連結財務諸表を作成しておりませんので、連結会計年度に係る主要な経営指標等の推移については記載しておりません。  
2. 売上高には、消費税等は含まれておりません。  
3. 持分法を適用した場合の投資利益につきましては、関連会社がないため記載を省略しております。  
4. 第37期の1株当たり配当額1,000円には、創業80周年記念配当150円を含んでおります。  
5. 第41期の1株当たり配当額1,200円には、創業85周年記念配当300円を含んでおります。  
6. 第37期、第38期、第40期及び第41期の潜在株式調整後1株当たり当期純利益につきましては、潜在株式が存在しないため記載しておりません。  
7. 第39期の潜在株式調整後1株当たり当期純利益につきましては、1株当たり当期純損失であり、また、潜在株式が存在しないため記載しておりません。  
8. 従業員数欄の〔外書〕は、臨時従業員の年間平均雇用人員(1日8時間換算)であります。

## 業績等の推移 ②

### 売上高

売上高 ■

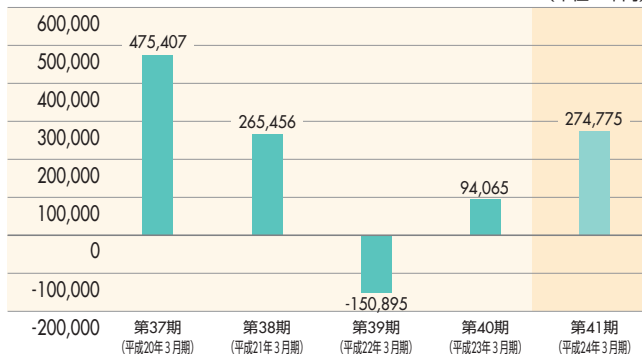
(単位：千円)



### 経常利益

経常利益 ■

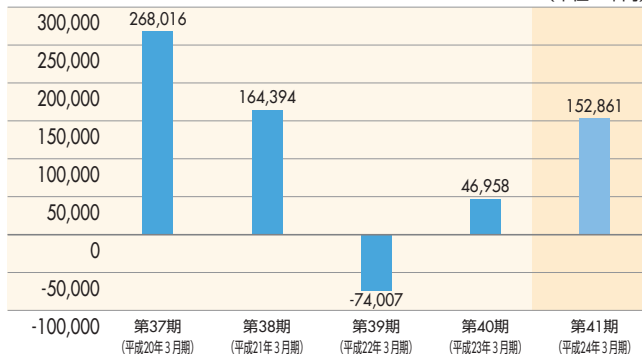
(単位：千円)



### 当期純利益

当期純利益 ■

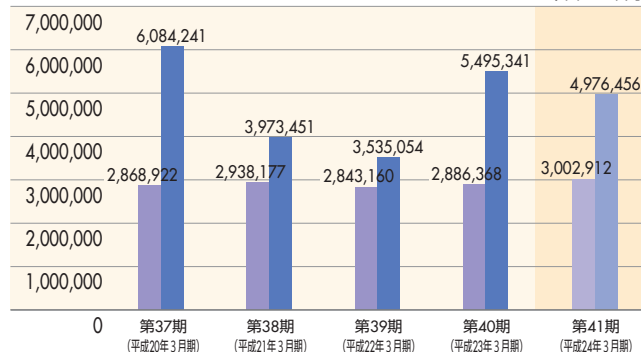
(単位：千円)



### 純資産額/総資産額

純資産額 ■ 総資産額 ■

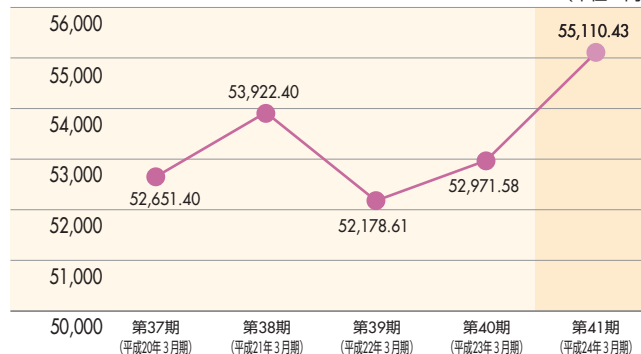
(単位：千円)



### 1株当たり純資産額

1株当たり純資産額 ●

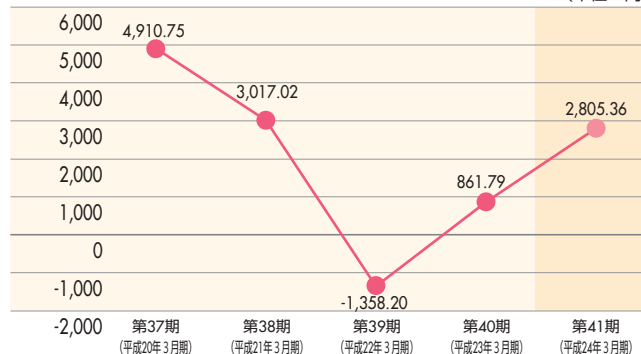
(単位：円)



### 1株当たり当期純利益

1株当たり当期純利益 ●


(単位：円)



当社は、地球環境に優しくリサイクル性に優れたアルミ構造体「アルファフレームシステム」の開発・設計・製造・販売を行う「アルファフレーム部門」。アルファフレームの特徴を活かし、各種工場で使用される洗浄・検査・搬送・梱包等の自動化装置及び、クリーンブース等の開発・設計・製造・販売を行う「装置部門」。上記2部門のメーカー機能を活用した設備導入提案営業及び工業生産財を取り扱う「商事部門」。これら3部門の相乗効果による高付加価値技術の提供を目的とした事業展開を行っております。

### 3つの事業部門

アルファフレーム + 装置 + 商事 = 高付加価値技術



アルファフレーム  
部門

装置部門



商事部門



#### アルファフレーム部門

アルミ製構造部材の国内でのパイオニア的存在  
経験豊富なCAD設計陣による技術設計支援・サービス  
豊富な製品群“1500以上”による多彩なシステムの提供  
新製品開発力

#### 装置部門

幅広い業界で利用される技術  
先端技術力を持つ企業から積極的受注体制  
特定の業界に依存しない業務体系

#### 商事部門



「メーカー機能」を活用した設備の導入提案営業

## アルファフレーム部門

日本の自動化装置業界で23年の実績を持つ“アルミ構造体モジュール&システム”「アルファフレームシステム」は、多種のアルミニウムプロファイルとその接続ブラケット及びアクセサリパーツで構成された機械構造用アルミニウムフレームです。各種装置の筐体やカバーを製作する為の最適なプロファイル、パーツを揃えています。また、世界唯一のマーキングシステム™(フレームに直接組立に必要な情報をプリント)により敏速、確実な組立を行うことが可能です。

# ALFA FRAME SYSTEM

Automobile ..... 自動車  
Semiconductor/FPD/Clean ..... 半導体・液晶・クリーン関係  
Microelectronics/Machine ..... 電子・精密機械  
Pharmaceutical/Food ..... 薬品・食品



## Marking System

マーキングシステム™はアルファフレームの表面に、部品リストや組立図面の情報を特殊なプリンタでマーキングすることで組立時間を大幅に削減することができる世界初のシステムです。

「アルファフレームシステム」「カクチャ™」「マーキングシステム™」のパッケージでご利用いただくことで、設計時間は1/10に短縮され、組立時間では3~4割の削減が可能となることにより、人件費を含めた組立完了までの総コストは4~5割の削減を可能としております。





## 装置部門

半導体・電子・精密機械・医薬品・食品業界まで、あらゆる用途に応じた洗浄・検査・搬送・梱包等の自動化・省力化装置及びクリーンブース等の開発・設計・製造・販売を行っております。アルファフレームシステムを基本部材として使用することにより、製造の効率化や短納期化が可能となります。

また、仕様を規格化した製品だけでなく、生産ライン構築の個別ニーズに対応し、お客様の必要に応じた様々な製品開発も行っております。



洗浄装置




コンベア



検査装置

## 生産ラインのトータルソリューション オーダーメイド開発



クリーンブース



セーフティシリース



クリーンワゴン


### FA装置(ファクトリーオートメーション)

- 洗浄装置
- 製造装置
- 搬送装置
- 検査装置



### 工業製品

- マシンカバー
- マシンベース
- 収納ケース
- ストッカー
- 作業台
- 棚



### クリーン関連

- クリーンブース
- クリーン ベンチ
- ミニエンパイロメント
- FFU
- 各種クリーン機器



## 商事部門

工業用砥石、工具・ツール等の消耗品と工場等の機械設備が主要な取扱商品です。これらは、リピート受注が多いことが特徴となっており、メーカー機能を持った商事部門として、安定したビジネスを展開しております。また、お客様のニーズに合わせ機械メーカーに注文し、当社装置部門が製作した自動搬送装置、洗浄機、検査装置等を組み合わせ、最適なフルオートメーションラインを提供しております。



油脂類



工業用砥石



工具・ツール

エヌアイシ・オートテック 直販WEBサイト

# NIC Direct

—エヌアイシ ダイレクト—

2012年4月2日よりメーカー直販WEBサイト「NIC Direct (エヌアイシ ダイレクト)」を開設いたしました。

「NIC Direct」では、アルファフレームシステム及び関連製品をラインナップしており、WEBサイト上での注文が可能となっております。

価格はお求めやすい設定となっており、メーカー直販WEBサイトのメリットを最大限に活かしたサービスでお届けいたします。

「NIC Direct」の開設により、より多くのお客様にNIC製品をお届けすることが可能となります。

## ● NIC Direct 概要 .....

開設日 2012年4月2日

URL <http://www.nic-direct.jp/>

掲載製品 アルファフレームシステム製品(アルミフレーム、接続部品、アクセサリ)



**貸借対照表** (平成24年3月31日現在)

(単位：千円)

科 目	金 額	科 目	金 額
<b>資 産 の 部</b>		<b>負 債 の 部</b>	
流 動 資 産	3,274,587	流 動 負 債	1,781,979
現 金 及 び 預 金	1,063,305	支 払 手 形	1,095,097
受 取 手 形	606,828	買 掛 金	338,222
売 掛 金	1,021,598	リ ー ス 債 務	15,020
商 品 及 び 製 品	127,334	未 払 金	65,852
仕 掛 品	181,276	未 払 法 人 税 等	112,876
原 材 料 及 び 貯 蔵 品	213,857	未 払 費 用	21,998
前 渡 金	4,410	預 り 金	10,189
前 払 費 用	3,037	未 払 消 費 税 等	61,623
繰 延 税 金 資 産	50,919	製 品 保 証 引 当 金	21,417
そ の 他	2,173	賞 与 引 当 金	39,322
貸 倒 引 当 金	△ 153	そ の 他	358
固 定 資 産	1,701,869	固 定 負 債	191,564
有 形 固 定 資 産	1,188,498	リ ー ス 債 務	57,118
建 物	561,031	退 職 給 付 引 当 金	133,002
構 築 物	7,281	資 産 除 去 債 務	1,443
機 械 及 び 装 置	43,280		
車 両 運 搬 具	658	<b>負 債 合 計</b>	<b>1,973,544</b>
工 具 器 具 及 び 備 品	50,196	<b>純 資 産 の 部</b>	
土 地	456,904	株 主 資 本	2,938,020
リ ー ス 資 産	69,146	資 本 金	156,100
無 形 固 定 資 産	18,856	資 本 剰 余 金	146,100
ソ フ ト ウ エ ア	16,909	資 本 準 備 金	146,100
そ の 他	1,947	利 益 剰 余 金	2,670,230
投 資 其 他 の 資 産	494,514	利 益 準 備 金	8,750
投 資 有 価 証 券	202,505	そ の 他 利 益 剰 余 金	2,661,480
出 資 金	3,370	別 途 積 立 金	1,430,000
繰 延 税 金 資 産	11,896	繰 越 利 益 剰 余 金	1,231,480
保 険 積 立 金	259,451	自 己 株 式	△ 34,410
会 員 権	1,800	評 価 ・ 換 算 差 額 等	64,892
そ の 他	17,091	そ の 他 有 価 証 券 評 価 差 額 金	64,892
貸 倒 引 当 金	△ 1,600	<b>純 資 産 合 計</b>	<b>3,002,912</b>
<b>資 産 合 計</b>	<b>4,976,456</b>	<b>負 債 及 び 純 資 産 合 計</b>	<b>4,976,456</b>

**損益計算書** (平成23年4月1日～平成24年3月31日)

(単位：千円)

科 目	金 額	
売 上 高		5,968,462
売 上 原 価		4,837,898
売 上 総 利 益		1,130,564
販 売 費 及 び 一 般 管 理 費		862,232
営 業 利 益		268,331
営 業 外 収 益		
受 取 利 息	177	
受 取 配 当 金	2,450	
仕 入 割 引	2,054	
そ の 他	1,967	6,650
営 業 外 費 用		
売 上 割 引	62	
手 形 売 却 損	143	205
経 常 利 益		274,775
特 別 利 益		
受 取 保 険 金	4,387	4,387
特 別 損 失		
固 定 資 産 除 去 損	4,413	4,413
税 引 前 当 期 純 利 益		274,749
法 人 税、住 民 税 及 び 事 業 税	113,569	
法 人 税 等 調 整 額	8,318	121,888
当 期 純 利 益		152,861

**株主資本等変動計算書** (平成23年4月1日～平成24年3月31日)

(単位：千円)

	株 主 資 本								自己株式	株主資本 合計
	資本金	資本剰余金		利益準備金	利益剰余金			利益剰余金 合計		
		資本準備金	資本剰余金 合計		その他利益剰余金					
					別途積立金	繰越利益 剰余金				
当 期 首 残 高	156,100	146,100	146,100	8,750	1,430,000	1,122,210	2,560,960	△ 34,410	2,828,749	
当 期 変 動 額										
剰 余 金 の 配 当						△ 43,591	△ 43,591		△ 43,591	
当 期 純 利 益						152,861	152,861		152,861	
株主資本以外の項目の 当期変動額(純額)										
当 期 変 動 額 合 計	—	—	—	—	—	109,270	109,270	—	109,270	
当 期 末 残 高	156,100	146,100	146,100	8,750	1,430,000	1,231,480	2,670,230	△ 34,410	2,938,020	

(単位：千円)

	評 価 ・ 換 算 差 額 等		純資産合計
	その他有価証券評価差額金	評価・換算差額等合計	
当 期 首 残 高	57,618	57,618	2,886,368
当 期 変 動 額			
剰 余 金 の 配 当			△ 43,591
当 期 純 利 益			152,861
株主資本以外の項目の 当期変動額(純額)	7,273	7,273	7,273
当 期 変 動 額 合 計	7,273	7,273	116,544
当 期 末 残 高	64,892	64,892	3,002,912

## 会社の概要 (平成24年3月31日現在)

社名	エヌアイシ・オートテック株式会社 NIC Autotec, Inc.		
設立	昭和46年5月17日		
資本金	156,100千円		
従業員数	141名		
事業所	本社	〒930-0034	富山県富山市清水元町7番8号
	東京本社	〒135-0063	東京都江東区有明三丁目7番26号 有明フロンティアビルB棟
	流杉工場	〒939-8032	富山県富山市流杉255番地
	立山工場	〒930-0272	富山県中新川郡立山町塚越398番176号
	技術開発センター	同上	
	アルファフレーム関西	〒578-0965	大阪府東大阪市本庄西二丁目4番29号
	アルファフレーム九州	〒837-0907	福岡県大牟田市四箇新町一丁目2番地

## 役員構成 (平成24年6月23日現在)

代表取締役社長	西川浩司
取締役副社長	西川武
取締役	西尾謙夫
取締役	土山邦夫
取締役	野村良一
常勤監査役	藤島敏夫
社外監査役	土屋重義
社外監査役	白石康広

## 会計監査人

有限責任監査法人トーマツ 東京都港区芝浦四丁目13番23号

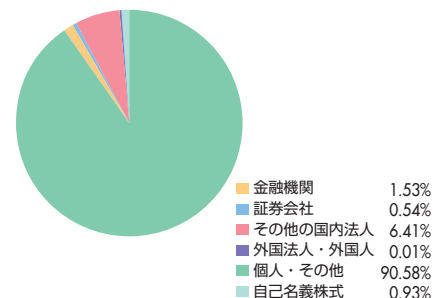
## 株式の状況 (平成24年3月31日現在)

- (1) 発行可能株式総数 200,000株  
 (2) 発行済株式の総数 普通株式 55,000株 (自己株式511株含む)  
 (3) 株主数 2,327名  
 (4) 大株主の状況

株 主 名	持 株 数
西 川 浩 司	37,049株
三 協 マ テ リ ア ル 株 式 会 社	2,025株
エヌアイシ・オートテック従業員持株会	1,158株
ダ イ ド ー 株 式 会 社	700株
株 式 会 社 三 井 住 友 銀 行	500株
西 川 武	500株
植 田 潤 次 郎	450株
大 久 保 忠 重	302株
高 津 伝 動 精 機 株 式 会 社	300株
東 レ エ ン ジ ニ ア リ ン グ 株 式 会 社	250株

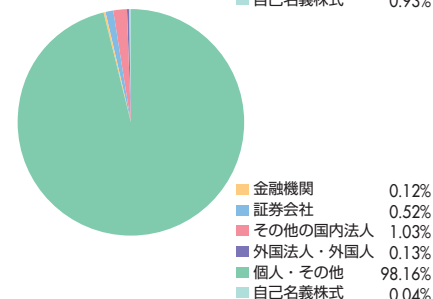
## (5) 所有者別株主分布状況 (所有株式数)

所 有 者 区 分	株 数	構成比率
金 融 機 関	843株	1.53%
証 券 会 社	297株	0.54%
そ の 他 の 国 内 法 人	3,526株	6.41%
外 国 法 人 ・ 外 国 人	6株	0.01%
個 人 ・ そ の 他	49,817株	90.58%
自 己 名 義 株 式	511株	0.93%



## (6) 所有者別株主分布状況 (株主数)

所 有 者 区 分	人 数	構成比率
金 融 機 関	3名	0.12%
証 券 会 社	12名	0.52%
そ の 他 の 国 内 法 人	24名	1.03%
外 国 法 人 ・ 外 国 人	3名	0.13%
個 人 ・ そ の 他	2,284名	98.16%
自 己 名 義 株 式	1名	0.04%



事業年度	毎年4月1日から翌年3月31日まで
定時株主総会	毎年6月
基準日	期末配当金 毎年3月31日 (中間配当を行う場合は9月30日) そのほか必要があるときは、あらかじめ公告して定めた日
株主名簿管理人	東京都千代田区丸の内一丁目4番1号 三井住友信託銀行株式会社
株主名簿管理人 事務取扱場所	大阪府中央区北浜四丁目5番33号 三井住友信託銀行株式会社 証券代行部
(郵便物送付先)	〒183-8701 東京都府中市日鋼町1番10 三井住友信託銀行株式会社 証券代行部
(電話照会先)	☎0120-176-417
(インターネットホームページURL)	<a href="http://www.smtb.jp/personal/agency/index.html">http://www.smtb.jp/personal/agency/index.html</a>

**【株式に関する住所変更等のお届出およびご照会について】**

証券会社の口座をご利用の場合は、三井住友信託銀行ではお手続きができませんので、取引証券会社へご照会ください。  
証券会社の口座のご利用がない株主様は、下記の【特別口座について】をご確認ください。

**【特別口座について】**

株券電子化前に「ほふり」(株式会社証券保管振替機構)を利用されていなかった株主様には、みずほ信託銀行株式会社に口座(特別口座といいます。)を開設しております。上記株主名簿管理人とはご照会先および住所変更等のお届出先が異なりますのでご注意ください。

〈特別口座に関するご照会先〉 (特別口座の口座管理機関) みずほ信託銀行株式会社  
(郵便物送付先) 〒168-8507 東京都杉並区和泉二丁目8番4号  
みずほ信託銀行株式会社 証券代行部  
(電話照会先) ☎0120-288-324

公 告 の 方 法 当社のホームページに掲載いたします <<http://www.nic-inc.co.jp/>>  
ただし、事故その他やむを得ない事由により電子公告によることができないときは、日本経済新聞に掲載します。

上 場 金 融 商 品 取 引 所 大阪証券取引所



**エヌアイシ・オートテック株式会社**

〒930-0034 富山県富山市清水元町7番8号